

УВАЖАЕМЫЕ АКЦИОНЕРЫ, КЛИЕНТЫ, ПАРТНЕРЫ БАНКА!

2008 год стал для банковской системы серьезным испытанием на прочность. Именно в этой ситуации особенно ярко проявились заинтересованность и поддержка акционеров, профессионализм сотрудников, верность клиентов банка, которые позволили нам добиться в 2008 году хороших результатов.

Несмотря на напряженность в работе во втором полугодии, 2008 год стал для нашего банка успешным. Банк завершил год с прибылью в размере 47 миллионов 475 тысяч рублей, что на 66% больше, чем в 2007 году. Валюта баланса составила 5 миллиардов 606 миллионов рублей.

Главные результаты нашей работы — сохранение и развитие клиентской базы, рост основных финансовых показателей, укрепление деловой репутации Банка были достигнуты благодаря соблюдению самых высоких стандартов и требований к банковской деятельности. Несмотря на сложную финансовую ситуацию и вызовы времени, мы создали все условия для качественного и комфортного обслуживания наших клиентов, основываясь на доверии, взаимопонимании и долгосрочных отношениях. Мы сконцентрировали свои усилия в тех областях, где имеем наилучший опыт: комплексном банковском обслуживании корпоративных клиентов и частных лиц. Выбирая новые направления деятельности в современных условиях, мы оценивали важность и эффективность данных проектов для экономической и социальной жизни нашего региона.

Особое внимание уделялось кредитованию малого и среднего бизнеса, который в современной ситуации является наиболее динамичным и способным к преодолению последствий финансового кризиса. Банк продолжил реализацию инвестиционных проектов, вкладывая средства в предприятия и бизнес Мордовии и Пензы, которые развиваются и работают с прибылью.

Мы сохранили верность выбранной стратегии и продолжили развитие банковской сети и разработку новых услуг для клиентов. За прошедший год было открыто четыре новых отделения банка. Во всех своих начинаниях банк придерживался принципов социальной ответственности. Банк продолжил работу с жителями Республики Мордовия по открытию персонализированных счетов по учету сумм социальных выплат, льгот, субсидий, пособий. Предлагая новые виды услуг, мы особо заботились о такой категории наших клиентов как пенсионеры. Мы благодарны всем нашим клиентам за доверие, открытость, взаимодействие.

Успешно пройти финансовые трудности уходящего года нам помогла активная государственная политика, направленная на поддержку российской банковской системы. Содействие стабильности и устойчивости региональной финансовой системы оказали Глава и Правительство Республики Мордовия. Обеспечение ликвидности банка стало возможным благодаря политике и кредитам Центрального банка.

Мы особенно благодарны акционерам нашего банка, которые предприняли меры по поддержанию финансовой устойчивости и надежности банка. В течение 2008 года дважды была проведена эмиссия денежных средств по увеличению уставного капитала банка. Все это создало хорошие условия для уверенной работы банка в наступившем году.

Совет директоров и Правление банка выражают благодарность и признательность акционерам, клиентам, партнерам, работникам банка за успешное и плодотворное сотрудничество.

Председатель
Совета директоров  Н. В. Батов

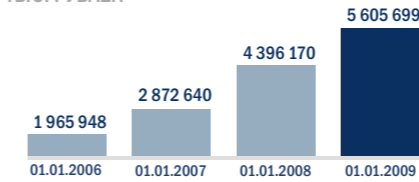
Президент Банка  В. И. Грибанов

КЛЮЧЕВЫЕ ФИНАНСОВЫЕ ПОКАЗАТЕЛИ ДЕЯТЕЛЬНОСТИ БАНКА*
ТЫС. РУБЛЕЙ

ПОКАЗАТЕЛИ	01.01.08	01.01.09	рост за год	прирост по сумме
Капитал (собственные средства)	321 960	431 121	133,91%	109 161
Уставный капитал	179 000	255 000	142,46%	76 000
Доходы банка	619 993	989 808	159,65%	369 815
Прибыль	28 517	47 475	166,48%	18 958
Валюта баланса	4 396 170	5 605 699	127,51%	1 209 529
Кредитные вложения	2 989 426	3 542 174	118,49%	552 748
в т.ч. кредиты юридическим лицам	2 180 665	2 709 629	124,26%	528 964
в т.ч. кредиты физическим лицам	784 963	831 987	105,99%	47 024
Вложения в ценные бумаги	46 033	36 407	79,09%	-9 626
Кредиты Центрального банка Российской Федерации	0	209 400		
Депозиты юридических лиц	323 670	226 741	70,05%	-96 929
Вклады физических лиц	2 223 094	2 149 912	96,71%	-73 182
Остатки на счетах пластиковых карт	266 449	249 295	93,56%	-17 154
Остатки на счетах юридических лиц и индивидуальных предпринимателей	949 074	1 009 406	106,36%	60 332
Резервы на возможные потери по ссудам	39 199	55 379	141,28%	16 180

*данные приведены без учета событий после отчетной даты

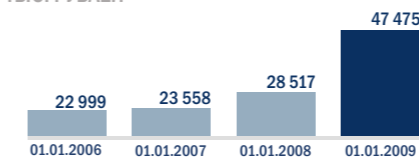
ВАЛЮТА БАЛАНСА ТЫС. РУБЛЕЙ



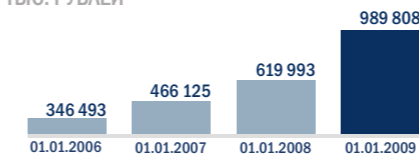
УСТАВНЫЙ КАПИТАЛ И КАПИТАЛ (СОБСТВЕННЫЕ СРЕДСТВА) ТЫС. РУБЛЕЙ



ПРИБЫЛЬ ТЫС. РУБЛЕЙ



ДОХОДЫ ТЫС. РУБЛЕЙ



Капитал Банка (собственные средства) в 2008 году увеличился на 109161 тыс. рублей и составил 431121 тыс. рублей. Увеличение капитала является одной из стратегических задач в политике Банка. В 2008 году Банком было проведено две эмиссии: в марте 2008 года на 35 млн. рублей и в ноябре 2008 года на 41 млн. рублей. На увеличение капитала Банка оказали влияние привлечение субординированных депозитов и получение прибыли. В результате уставный капитал вырос на 42,5% и составил 255 млн. рублей, капитал (собственные средства) вырос на 34%.

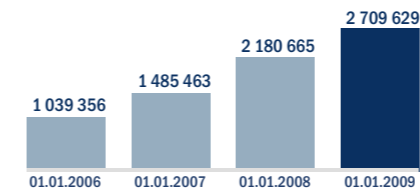
Валюта баланса выросла в 2008 году на 27,5% и превысила 5,6 млрд. рублей. Значительное увеличение объемов проводимых Банком операций, увеличение работающих активов позволило обеспечить увеличение размера полученной прибыли. По итогам 2008 года Банком получена балансовая прибыль в размере 47,5 млн. руб., что на 66,5% превышает балансовую прибыль, полученную в 2007 году. При этом доходы Банка выросли на 59,7% — с 620 млн. рублей до 990 млн. рублей.

Банк стабильно сохраняет устойчивое финансовое положение, высокую динамику развития.

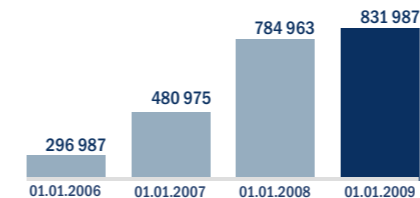
КРЕДИТОВАНИЕ

Реализация поставленных акционерами задач на 2008 год привела к увеличению размеров бизнеса, основной оценкой которого выступает размер активов. Привлеченные средства клиентов направлялись главным образом в кредитные вложения. В вопросах размещения денежных средств Банк сохраняет системный подход тщательного анализа кредитных проектов и минимизации кредитных рисков. С целью привлечения клиентов Банк применяет индивидуальный подход и помогает выбрать клиенту кредитный продукт, наиболее полно удовлетворяющий его потребностям.

ССУДНАЯ ЗАДОЛЖЕННОСТЬ ЮРИДИЧЕСКИХ ЛИЦ
И ИНДИВИДУАЛЬНЫХ ПРЕДПРИНИМАТЕЛЕЙ
ТЫС. РУБЛЕЙ



ССУДНАЯ ЗАДОЛЖЕННОСТЬ ФИЗИЧЕСКИХ ЛИЦ
ТЫС. РУБЛЕЙ



Особое внимание уделяется кредитованию реального сектора экономики, кредитованию предприятий малого бизнеса. Банк осуществлял вложения в предприятия промышленности, транспорта, связи, сельского хозяйства, строительства, торговли.

В 2008 году частным клиентам были предложены новые виды кредитов: экспресс-кредит «Образование» для целей получения высшего образования, кредит «Привилегия» для вкладчиков Банка с суммой вклада свыше 1 000 000 рублей.

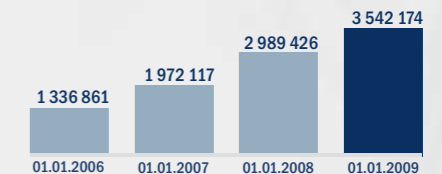
Кредитные вложения за 2008 год выросли более чем на полмиллиарда рублей — с 2989 млн. рублей до 3542 млн. рублей.

В структуре кредитных вложений произошли изменения в сторону увеличения кредитов юридическим лицам и индивидуальным предпринимателям и уменьшения кредитов физическим лицам. Доля кредитов юридическим лицам на 01.01.2009 года составила 76,5%, физическим лицам — 23,5% (для сравнения на 01.01.2008 доли составляли соответственно 73,0% и 26,3%).

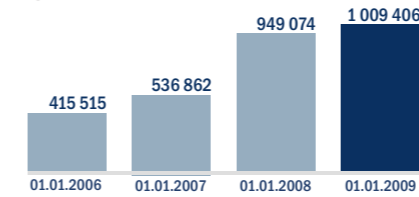
Ссудная задолженность юридических лиц и индивидуальных предпринимателей увеличилась на 529 млн. рублей.

Кредитный портфель частных клиентов вырос на 47 млн. рублей.

ССУДНАЯ ЗАДОЛЖЕННОСТЬ (ВСЕГО)
ТЫС. РУБЛЕЙ



**ОСТАТКИ НА СЧЕТАХ ЮРИДИЧЕСКИХ ЛИЦ
И ИНДИВИДУАЛЬНЫХ ПРЕДПРИНИМАТЕЛЕЙ
ТЫС. РУБЛЕЙ**



СРЕДСТВА КЛИЕНТОВ

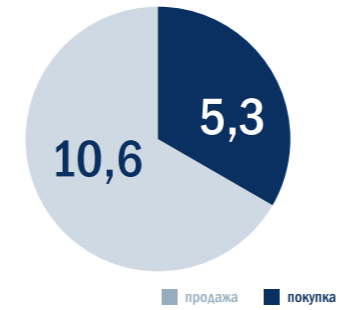
Одним из основных факторов, влияющих на темп роста пассивов Банка, являются средства клиентов. Гибкая ценовая политика, широкий комплекс предоставляемых услуг, участие в системе страхования вкладов, открытость и прозрачность деятельности Банка — все это положительно повлияло на рост клиентской базы в 2008 году.

Мировой финансовый кризис оказывает влияние на развитие российской банковской системы, что отразилось на наращивании ресурсной базы. Однако основные цели и стратегия Банка в современных условиях остаются неизменными. Банк сохраняет ведущие позиции на региональном банковском рынке. Основной ресурсной базой Банка являются привлеченные денежные средства частных клиентов и остатки по расчетным счетам организаций и предприятий республики.

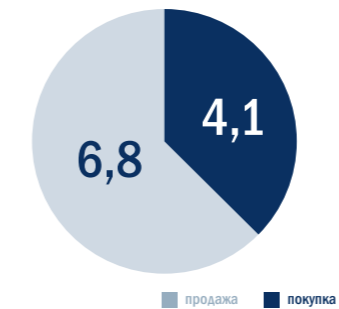
Остатки на счетах юридических лиц и индивидуальных предпринимателей выросли на 6,4% и составили на конец года более одного миллиарда рублей. В 2008 году политика Банка была направлена на разнообразие предлагаемых депозитов для населения, расширение сети подразделений Банка. Для привлечения средств населения во вклады Банком в 2008 году были введены новые виды вкладов:

- «Пенсионный Комфорт» (3 года и 1 день)-13,0 %;
- «Доходный год» (366(367) дней) - 14,5%;
- «Рождественский» (366(367) дней) - 14,0%;
- «Евро плюс» (91 день) - 7,0%;
- «Доллар плюс» (91 день) - 7,0%.

**ОБЪЕМЫ ПРОДАЖИ И ПОКУПКИ
НАЛИЧНЫХ ДОЛЛАРОВ США**
МЛН. ДОЛЛАРОВ США



**ОБЪЕМЫ ПРОДАЖИ И ПОКУПКИ
НАЛИЧНЫХ ЕВРО**
МЛН. ЕВРО



ИНОСТРАННАЯ ВАЛЮТА

Суммарный объем проданной и купленной валюты через кассы Банка на территории Республики Мордовия и г. Пенза составил 10,9 млн. евро и 15,9 млн. долларов США. Объем продажи наличной иностранной валюты превысил 6,8 млн. евро и 10,6 млн. долларов США, объем покупки составил 4,1 млн. евро и 5,3 млн. долларов США. По сравнению с предыдущим годом объем продажи увеличился в 1,5 раза по евро и в 1,4 раза по долларам США.

Суммарный объем безналичного оборота по валютным счетам юридических лиц увеличился в 1,3 раза.

Важным направлением деятельности Банка является обслуживание экспортно-импортной деятельности клиентов. Доходы от операций с иностранной валютой выросли на 44%.

Открыты корреспондентские счета в банках ОАО «УРАЛСИБ» (доллары США, евро), АКБ «РУССКИЙ КОММЕРЧЕСКИЙ БАНК», Швейцария (швейцарские франки).

■ **КРЕДИТОВЫЙ ОБОРОТ
ПО ОСНОВНОМУ КОРР. СЧЕТУ
В НАЦИОНАЛЬНОМ БАНКЕ
РЕСПУБЛИКИ МОРДОВИЯ
БАНКА РОССИИ
ПРЕВЫСИЛ 37 МЛРД. РУБЛЕЙ**

■ **ДОХОДЫ ПО РАСЧЕТНОМУ
ОБСЛУЖИВАНИЮ
ВЫРОСЛИ НА 75%**

РАСЧЕТНОЕ ОБСЛУЖИВАНИЕ

В целях повышения заинтересованности потенциальных клиентов в открытии расчетных счетов и увеличения оборачиваемости денежных средств по ним Банк по-прежнему уделял большое внимание улучшению качества расчетных операций и автоматизации документооборота клиентских платежей.

Количество обслуживаемых счетов юридических лиц и индивидуальных предпринимателей в 2008 году увеличилось на 13% и составило более 4,5 тысяч.

Доходы по расчетному обслуживанию выросли на 75% и составили 22,8 млн. рублей.

За счет оптимизации программного обеспечения и упрощения процедуры установки и обслуживания системы «Клиент-Банк», обмен электронными платежными документами с Банком стал более доступным. Удобство и доступность автоматизированной системы расчетов в сочетании с более выгодными тарифами позволили значительно увеличить привлекательность расчетного обслуживания для существующих и вновь приходящих клиентов. Количество клиентов, пользующихся этой услугой, выросло за год на 37,7%. Количество платежных документов, отправленных клиентами по этой системе, увеличилось по сравнению с предыдущим годом в 1,4 раза.

В 2008 году клиенты получили возможность расчетов по СИСТЕМЕ БАНКОВСКИХ ЭЛЕКТРОННЫХ СРОЧНЫХ ПЛАТЕЖЕЙ (система БЭСП), которая позволяет решить задачу практически мгновенного перевода денежных средств между участниками системы БЭСП, независимо от места их нахождения.

ЦЕННЫЕ БУМАГИ

В 2008 году вложения в ценные бумаги уменьшились на 21%. Своевременная оценка ситуации на рынке ценных бумаг позволила сохранить сочетание доходности и риска вложений. Банком получен доход от операций с ценными бумагами в размере 7,2 млн. рублей, это в 2,2 раза больше по сравнению с предыдущим годом.

По-прежнему востребованной является услуга Банка по брокерскому обслуживанию населения. Клиентам предоставляется возможность пользоваться удаленным терминалом и услугами по маржинальному кредитованию через ООО «Брокеркредитсервис». Оборот по сделкам с ценными бумагами клиентов Банка за 2008 год составил 3 млрд. рублей (для сравнения: за 2007 год 1,6 млрд. рублей).

МЕЖБАНКОВСКИЕ ОПЕРАЦИИ

За прошедший год Банком было размещено в межбанковские кредиты 6 млрд. рублей (для сравнения: в 2007 году в МБК было размещено 1,3 млрд. рублей).

Доходы по предоставленным межбанковским кредитам в 2008 году увеличились по сравнению с 2007 годом в 2,2 раза.

■ **КОМИТЕТ ПО КОНТРОЛЮ
ЗА ЛИКВИДНОСТЬЮ
ОСУЩЕСТВЛЯЕТ УПРАВЛЕНИЕ
ЛИКВИДНОСТЬЮ БАНКА
НА ЕЖЕДНЕВНОЙ ОСНОВЕ**

ЛИКВИДНОСТЬ

В целях поддержания ликвидности в рамках Генерального кредитного договора в соответствии с Положением от 12.11.2007г. № 312-П «О порядке предоставления Банком России кредитным организациям кредитов, обеспеченных активами» получены кредиты в размере 234000 тыс. рублей. Задолженность по данным кредитам по состоянию на 01.01.2009 года составила 209400 тыс. рублей.

По оценке Национального Банка Республики Мордовия Банка России согласно Указания Банка России от 30.04.2008 года № 2005-У «Об оценке экономического положения банков» «КС БАНК» классифицирован и отнесен ко второй группе банков, не имеющих текущих трудностей.

ОБЯЗАТЕЛЬНЫЕ НОРМАТИВЫ

Все обязательные нормативы выполнялись Банком по состоянию на каждый рабочий день в течение 2008 года.

Средства, перечисленные в фонд обязательных резервов по привлеченным ресурсам на 01.01.2009 года составили 5353 тыс. руб

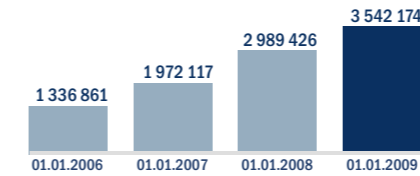
УПРАВЛЕНИЕ РИСКАМИ

В Банке функционирует система оценки и управления рисками, основанная на требованиях Банка России и рекомендациях Базельского комитета по банковскому надзору.

В рамках стратегии в области управления рисками Банк стремится к поддержанию достаточного уровня ликвидности, сбалансированности структуры активов и пассивов по срокам и видам валют, обеспечению необходимого уровня диверсификации по отраслям, клиентам и размерам вложений.

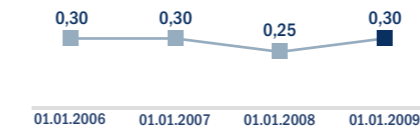
ССУДНАЯ ЗАДОЛЖЕННОСТЬ (ВСЕГО)

ТЫС. РУБЛЕЙ



ДОЛЯ ПРОСРОЧЕННОЙ ССУДНОЙ ЗАДОЛЖЕННОСТИ

%



Советом директоров и Правлением Банка утверждены Положения по управлению основными видами рисков, которые принимает Банк. Согласно указанным документам определены следующие существенные риски:

- кредитный риск;
- риск ликвидности;
- рыночный риск;
- операционный риск;
- правовой риск и риск потери деловой репутации.

Кредитный риск является наиболее значимым для Банка видом риска. В целях минимизации кредитного риска Банком используются следующие методы:

- предварительный анализ финансового положения и кредитоспособности заемщика;
- требование достаточного и необходимого обеспечения по ссудам;
- коллегиальное принятие решения о выдаче ссуды;
- установление лимитов кредитования;
- создание резервов на возможные потери по ссудам.

Для снижения уровня кредитного риска по ссудам и обеспечения возвратности кредитов в Банке функционирует Отдел безопасности и обеспечения возврата кредитов. Кроме того, Банк взаимодействует с «Национальным бюро кредитных историй» по вопросам проверки информации о заемщиках.

ПЛАСТИКОВЫЕ КАРТЫ

Одним из приоритетных направлений в обслуживании клиентов остаются расчеты с использованием платежных карт в сочетании с зарплатными проектами и корпоративными картами юридических лиц.

Развитие зарплатных проектов является основным источником роста остатков на счетах пластиковых карт — одного из самых стабильных и дешевых источников ресурсов.

В июне 2008 года филиал «Пензенский» начал самостоятельно обслуживать зарплатные проекты. По итогам года Банк по-прежнему является лидером по выпуску и обслуживанию пластиковых карт среди региональных банков. Количество счетов физических лиц по состоянию на 01.01.2009 года составило 106863 единицы. Количество действующих пластиковых карт увеличилось с 64922 до 72851 единицы, прирост составил 7929 единиц. На 41% выросли обороты по выдаче наличных денежных

КОЛИЧЕСТВО БАНКОМАТОВ
И ТЕРМИНЛОВ САМООБСЛУЖИВАНИЯ



средств с использованием пластиковых карт, на 69% увеличились обороты по оплате товаров и услуг. Количество договоров с организациями, учреждениями и предприятиями на обслуживание по заработной плате увеличилось на 43%. Сегодня «КС БАНК» обслуживает более 530 организаций всех форм собственности и практически всех направлений деятельности по зарплатным проектам.

В 2008 году количество банкоматов увеличилось с 42 до 51 единицы. Кроме того, действуют 30 терминалов самообслуживания на территории Республики Мордовия и г. Пенза для приема платежей за ЖКУ, за газ, кабельное и спутниковое телевидение, за услуги ОАО «ВолгаТелеком», а также оплаты услуг сотовых операторов - Мегафон, Билайн, МТС, Смартс, НСС. Все терминалы подключены к системе «Город», что позволяет плательщику в режиме реального времени узнать свою задолженность в разрезе поставщиков услуг. Расширяется территориальный охват населения услугами, предоставляемыми Банком.

За прошедший год дополнительно установлено 4 банкомата в г. Саранск, 3 банкомата в г. Пенза, 1 банкомат в г. Рузаевка, 1 банкомат в с. Лямбировь, 4 терминала по выдаче наличных денежных средств в г. Саранск и 1 терминал по выдаче наличных денежных средств в с. Большая Елховка.

СЕТЬ ПОДРАЗДЕЛЕНИЙ

В условиях повышенного спроса на высококачественные банковские продукты Банк имеет возможность расширения объемов и спектра предоставляемых услуг, постоянно увеличивая количество структурных подразделений в виде дополнительных офисов и операционных касс.

В 2008 году на территории Республики Мордовия и Пензы открыто 4 дополнительных офиса:

- дополнительный офис № 15 (г.Саранск);
- дополнительный офис № 16 (Лямбирский район, с. Большая Елховка);
- дополнительный офис «Рузаевский-3» (г.Рузаевка);
- дополнительный офис № 2 филиала «Пензенский» (г. Пенза).

Среди самостоятельных банков региона «КС БАНК» имеет самую большую сеть структурных подразделений, на сегодняшний день сеть Банка состоит из 1 филиала (г. Пенза), 34 дополнительных офисов и 12 операционных касс вне кассового узла. Сетью структурных подразделений Банка охвачены Саранск, Пенза и 11 районов Республики Мордовия: Рузаевский, Ковылкинский, Ельниковский, Зубово-Полянский, Чамзинский, Инсарский, Атюрьевский, Лямбирский, Краснослободский, Ромодановский, Атяшевский. Расширение сети подразделений позволяет Банку сохранять лидирующие позиции по сбору платежей населения.

В 2008 году дополнительно заключено 69 договоров с поставщиками услуг, в том числе установлены договорные отношения с ГОУ ВПО «Мордовский государственный педагогический институт им. М.Е.Евсевьева», начали осуществлять прием платежей в пользу МП г. Саранска «Саранское водопроводно-канализационное хозяйство»,

заключены договора с организациями по обслуживанию домофонов, установлены договорные отношения со всеми ТСЖ города Саранска, участвующими в программе по капитальному ремонту жилищного фонда.

Обороты по приему платежей увеличились по сравнению с 2007 годом на 126,7 % и составили 4043 млн. рублей. Принято и обработано 3557951 платежных документов от физических лиц.

27 ноября 2008 года в торжественной обстановке были подведены итоги республиканского конкурса «Лучшие товары Мордовии». По итогам конкурса банковская услуга «КС БАНКа» «Прием коммунальных платежей от физических лиц» была признана победителем. Сегодня прием платежей населения осуществляется в 47 подразделениях банка, 30 терминалах самообслуживания. Ряд услуг можно оплатить через банкоматы банка. «КС БАНК» обладает одной из самых широких сетей по организации приема платежей населения и владеет уникальной программой по организации безбумажной технологии по приему платежей.

Банк принял участие в организации проекта по перечислению сумм социальных выплат гражданам Республики Мордовия посредством открытия более 150 тысяч текущих счетов физическим лицам. Учитывая наличие широкой сети подразделений, открытие текущих счетов по учету сумм социальных выплат в нашем Банке позволяет оперативно зачислять и перечислять денежные средства поставщикам жилищно-коммунальных услуг, согласно заявлений физических лиц, практически на всей территории Республики Мордовия.

ПЕРСПЕКТИВЫ

- Сохранение лидирующих позиций на региональном банковском рынке, улучшение позиций Банка в рейтинге российских банков.
- Укрепление финансовой устойчивости, обеспечение роста капитала Банка.
- Сохранение и укрепление деловой репутации Банка, предоставление качественных услуг и удовлетворение потребностей клиентов.
- Реализация социальных проектов, сохранение статуса Банка как социально значимого.
- Минимизация рисков банковской деятельности, в первую очередь кредитного. Сохранение высокого качества кредитного портфеля.
- Дальнейшее развитие розничного бизнеса, расширение присутствия Банка в регионе и за его пределами, открытие новых дополнительных офисов, реализация программы комплексного обслуживания населения.
- Создание новых видов кредитных продуктов для реального сектора экономики и населения.
- Разработка и предложение актуальных видов вкладов для частных клиентов.
- Продвижение новых услуг на базе банковских карт, рост сети банкоматов.
- Дальнейшее внедрение современных банковских технологий, организация платежей с помощью Интернета и мобильного телефона.

БУХГАЛТЕРСКИЙ БАЛАНС

НА 1 ЯНВАРЯ 2009 ГОДА (публикуемая форма), ТЫС.РУБЛЕЙ

№ п/п	Наименование статьи	Данные на отчетную дату	Данные на соответствующую отчетную дату прошлого года
I. АКТИВЫ			
1	Денежные средства	189415	310229
2	Средства кредитных организаций в Центральном банке Российской Федерации	83863	442823
2.1	Обязательные резервы	5353	45930
3	Средства в кредитных организациях	130694	25140
4	Чистые вложения в ценные бумаги, оцениваемые по справедливой стоимости через прибыль или убыток	0	1046
5	Чистая ссудная задолженность	3486795	2950227
6	Чистые вложения в ценные бумаги и другие финансовые активы, имеющиеся в наличии для продажи	17065	29555
6.1	Инвестиции в дочерние и зависимые организации	0	0
7	Чистые вложения в ценные бумаги, удерживаемые до погашения	0	15409
8	Основные средства, нематериальные активы и материальные запасы	589469	270385
9	Прочие активы	79941	69112
10	Всего активов	4577242	4113926
II. ПАССИВЫ			
11	Кредиты, депозиты и прочие средства Центрального банка Российской Федерации	209400	0
12	Средства кредитных организаций	30000	3927
13	Средства клиентов (некредитных организаций)	3664234	3788565
13.1	Вклады физических лиц	2399148	2488342
14	Финансовые обязательства, оцениваемые по справедливой стоимости через прибыль или убыток	0	0
15	Выпущенные долговые обязательства	16013	53725
16	Прочие обязательства	28155	27150
17	Резервы на возможные потери по условным обязательствам кредитного характера, прочим возможным потерям и по операциям с резидентами офшорных зон	1029	159
18	Всего обязательств	3948831	3873526
III. ИСТОЧНИКИ СОБСТВЕННЫХ СРЕДСТВ			
19	Средства акционеров (участников)	255000	179000
20	Собственные акции (доли), выкупленные у акционеров (участников)	0	0
21	Эмиссионный доход	0	0
22	Резервный фонд	15525	15525
23	Переоценка по справедливой стоимости ценных бумаг, имеющих в наличии для продажи	-19350	0
24	Переоценка основных средств	342677	27918
25	Нераспределенная прибыль (непокрытые убытки) прошлых лет	12466	12431
26	Неиспользованная прибыль (убыток) за отчетный период	22093	5526
27	Всего источников собственных средств	628411	240400
IV. ВНЕБАЛАНСОВЫЕ ОБЯЗАТЕЛЬСТВА			
28	Безотзывные обязательства кредитной организации	165396	88347
29	Выданные кредитной организацией гарантии и поручительства	17845	5847

ОТЧЕТ О ПРИБЫЛЯХ И УБЫТКАХ

ЗА 2008 ГОД (публикуемая форма), ТЫС.РУБЛЕЙ

№ п/п	Наименование статьи	Данные за отчетный период	Данные за соответствующий период прошлого года
1	Процентные доходы, всего,	526962	336179
	в том числе:		
1.1	от размещения средств в кредитных организациях	2927	1369
1.2	от ссуд, предоставленных клиентам (некредитным организациям)	523344	333515
1.3	от оказания услуг по финансовой аренде (лизингу)	0	0
1.4	от вложений в ценные бумаги	691	1295
2	Процентные расходы, всего,	259033	200625
	в том числе:		
2.1	по привлеченным средствам кредитных организаций	7152	11024
2.2	по привлеченным средствам клиентов (некредитных организаций)	250333	187974
2.3	по выпущенным долговым обязательствам	1548	1627
3	Чистые процентные доходы (отрицательная процентная маржа)	267929	135554
4	Изменение резерва на возможные потери по ссудам, ссудной и приравненной к ней задолженности, средствам, размещенным на корреспондентских счетах, а также начисленным процентным доходам, всего,	-19788	-17511
	в том числе:		
4.1	изменение резерва на возможные потери по начисленным процентным доходам	-427	0
5	Чистые процентные доходы (отрицательная процентная маржа) после создания резерва на возможные потери	248141	118043
6	Чистые доходы от операций с ценными бумагами, оцениваемыми по справедливой стоимости через прибыль или убыток	-195	54
7	Чистые доходы от операций с ценными бумагами, имеющимися в наличии для продажи	3239	1127
8	Чистые доходы от операций с ценными бумагами, удерживаемыми до погашения	2232	-6
9	Чистые доходы от операций с иностранной валютой	11936	8153
10	Чистые доходы от переоценки иностранной валюты	-1272	-767
11	Доходы от участия в капитале других юридических лиц	331	299
12	Комиссионные доходы	140046	150632
13	Комиссионные расходы	17982	9337
14	Изменение резерва на возможные потери по ценным бумагам, имеющимся в наличии для продажи	-5	0
15	Изменение резерва на возможные потери по ценным бумагам, удерживаемым до погашения	25	2
16	Изменение резерва по прочим потерям	-1258	542
17	Прочие операционные доходы	17095	2493
18	Чистые доходы (расходы)	402333	271235
19	Операционные расходы	354897	255012
20	Прибыль (убыток) до налогообложения	47436	16223
21	Начисленные (уплаченные) налоги	25343	10697
22	Прибыль (убыток) после налогообложения	22093	5526
23	Выплаты из прибыли после налогообложения, всего,	0	0
	в том числе:		
23.1	Распределение между акционерами (участниками) в виде дивидендов	0	0
23.2	Отчисления на формирование и пополнение резервного фонда	0	0
24	Неиспользованная прибыль (убыток) за отчетный период	22093	5526

ОТЧЕТ ОБ УРОВНЕ ДОСТАТОЧНОСТИ КАПИТАЛА, ВЕЛИЧИНЕ РЕЗЕРВОВ НА ПОКРЫТИЕ СОМНИТЕЛЬНЫХ ССУД И ИНЫХ АКТИВОВ

НА 1 ЯНВАРЯ 2009 ГОДА (публикуемая форма)

№ п/п	Наименование показателя	Данные на начало отчетного периода	Прирост(+)/ снижение(-) за отчетный период	Данные на соответствующую дату отчетного периода
1	Собственные средства (капитал), (тыс. руб.), всего, в том числе:	326384	97213	423597
1.1	Уставный капитал кредитной организации, в том числе:	179000	76000	255000
1.1.1	Номинальная стоимость зарегистрированных обыкновенных акций (долей)	177280	76000	253280
1.1.2	Номинальная стоимость зарегистрированных привилегированных акций	1720	0	1720
1.1.3	Незарегистрированная величина уставного капитала неакционерных кредитных организаций	0	0	0
1.2	Собственные акции (доли), выкупленные у акционеров (участников)	0	0	0
1.3	Эмиссионный доход	0	0	0
1.4	Резервный фонд кредитной организации	15525	0	15525
1.5	Нераспределенная прибыль (непокрытые убытки):	17685	16874	34559
1.5.1	прошлых лет	12159	307	12466
1.5.2	отчетного года	5526	16567	22093
1.6	Нематериальные активы	0	0	0
1.7	Субординированный кредит (заем, депозит, облигационный заем) по остаточной стоимости	97000	29700	126700
1.8	Источники (часть источников) капитала, для формирования которых инвесторами использованы ненадлежащие активы	0	0	0
2	Нормативное значение достаточности собственных средств (капитала) (процентов)	min 10,0		min 10,0
3	Фактическое значение достаточности собственных средств (капитала) (процентов)	11,3	0,4	11,7
4	Фактически сформированные резервы на возможные потери (тыс. руб.), всего, в том числе:	39635	17846	57481
4.1	по ссудам, ссудной и приравненной к ней задолженности	39199	16180	55379
4.2	по иным активам, по которым существует риск понесения потерь, и прочим потерям	277	796	1073
4.3	по условным обязательствам кредитного характера, отраженным на внебалансовых счетах, и срочным сделкам	159	870	1029
4.4	под операции с резидентами офшорных зон	0	0	0

СВЕДЕНИЯ ОБ ОБЯЗАТЕЛЬНЫХ НОРМАТИВАХ

ПО СОСТОЯНИЮ НА 1 ЯНВАРЯ 2009 ГОДА (публикуемая форма), %

№ п/п	Наименование показателя	Нормативные значения	Фактическое значение	
			на отчетную дату	на предыдущую отчетную дату
1	Достаточность собственных средств (капитала) банка (Н1)	min 10,00	11,72	11,27
2	Показатель мгновенной ликвидности банка (Н2)	min 15,00	36,79	49,73
3	Показатель текущей ликвидности банка (Н3)	min 50,00	55,09	74,07
4	Показатель долгосрочной ликвидности банка (Н4)	max 120,00	36,90	75,08
5	Показатель максимального размера риска на одного заемщика или группу связанных заемщиков (Н6)	max 25,00	макс. 24,08 мин. 0,53	макс. 20,80 мин. 1,21
6	Показатель максимального размера крупных кредитных рисков (Н7)	max 800,00	422,54	393,92
7	Показатель максимального размера кредитов, банковских гарантий и поручительств, предоставленных банком своим участникам (акционерам) (Н9.1)	max 50,00	6,30	9,16
8	Показатель совокупной величины риска по инсайдерам банка (Н10.1)	max 3,00	2,54	2,54
9	Показатель использования собственных средств (капитала) банка для приобретения акций (долей) других юридических лиц (Н12)	max 25,00	0,00	0,00
10	Показатель соотношения суммы ликвидных активов сроком исполнения в ближайшие 30 календарных дней к сумме обязательств РНКО (Н15)			
11	Показатель максимальной совокупной величины кредитов клиентам участникам расчетов на завершение расчетов (Н16)			
12	Показатель предоставления РНКО от своего имени и за свой счет кредитов заемщикам, кроме клиентов-участников расчетов (Н16.1)			
13	Показатель минимального соотношения размера предоставленных кредитов с ипотечным покрытием и собственных средств (капитала) (Н17)			
14	Показатель минимального соотношения размера ипотечного покрытия и объема эмиссии облигаций с ипотечным покрытием (Н18)			
15	Показатель максимального соотношения совокупной суммы обязательств кредитной организации — эмитента перед кредиторами, которые в соответствии с федеральными законами имеют приоритетное право на удовлетворение своих требований перед владельцами облигаций с ипотечным покрытием, и собственных средств (капитала) (Н19)			

ОТЧЕТ О ДВИЖЕНИИ ДЕНЕЖНЫХ СРЕДСТВ

ЗА 2008 ГОД (публикуемая форма), ТЫС.РУБ.

№ п/п	Наименование статей	Денежные потоки за отчетный период
1	ЧИСТЫЕ ДЕНЕЖНЫЕ СРЕДСТВА, ПОЛУЧЕННЫЕ ОТ / ИСПОЛЬЗОВАННЫЕ В ОПЕРАЦИОННОЙ ДЕЯТЕЛЬНОСТИ	
1.1	Денежные средства, полученные от / использованные в операционной деятельности до изменений в операционных активах и обязательствах, всего, в том числе:	57199
1.1.1	Проценты полученные	521747
1.1.2	Проценты уплаченные	-257342
1.1.3	Комиссии полученные	140046
1.1.4	Комиссии уплаченные	-17982
1.1.5	Доходы за вычетом расходов по операциям с финансовыми активами, оцениваемыми по справедливой стоимости через прибыль или убыток, имеющимися в наличии для продажи	3239
1.1.6	Доходы за вычетом расходов по операциям с ценными бумагами, удерживаемыми до погашения	2232
1.1.7	Доходы за вычетом расходов по операциям с иностранной валютой	10664
1.1.8	Прочие операционные доходы	15648
1.1.9	Операционные расходы	-335710
1.1.10	Расход/возмещение по налогу на прибыль	-25343
1.2	Прирост/снижение чистых денежных средств от операционных активов и обязательств, всего, в том числе:	-554262
1.2.1	Чистый прирост/снижение по обязательным резервам на счетах в Банке России	40577
1.2.2	Чистый прирост/снижение по вложениям в ценные бумаги, оцениваемым по справедливой стоимости через прибыль или убыток	0
1.2.3	Чистый прирост/снижение по средствам в кредитных организациях	-105555
1.2.4	Чистый прирост/снижение по ссудной задолженности	-555928
1.2.5	Чистый прирост/снижение по прочим активам	-6089
1.2.6	Чистый прирост/снижение по кредитам, депозитам и прочим средствам Банка России	209400
1.2.7	Чистый прирост/снижение по средствам других кредитных организаций	26073
1.2.8	Чистый прирост/снижение по средствам клиентов (некредитных организаций)	-124331
1.2.9	Чистый прирост/снижение по финансовым обязательствам, оцениваемым по справедливой стоимости через прибыль или убыток	0
1.2.10	Чистый прирост/снижение по выпущенным долговым обязательствам	-37709
1.2.11	Чистый прирост (снижение) по прочим обязательствам	-700
1.3	Итого по разделу 1 (ст. 1.1+ст. 1.2)	-497063
2	ЧИСТЫЕ ДЕНЕЖНЫЕ СРЕДСТВА, ПОЛУЧЕННЫЕ ОТ / ИСПОЛЬЗОВАННЫЕ В ИНВЕСТИЦИОННОЙ ДЕЯТЕЛЬНОСТИ	
2.1	Приобретение ценных бумаг и других финансовых активов, относящихся к категории «имеющиеся в наличии для продажи»	-600
2.2	Выручка от реализации и погашения ценных бумаг и других финансовых активов, относящихся к категории «имеющиеся в наличии для продажи»	1589
2.3	Приобретение ценных бумаг, относящихся к категории «удерживаемые до погашения»	0
2.4	Выручка от погашения ценных бумаг, относящихся к категории «удерживаемые до погашения»	8957
2.5	Приобретение основных средств, нематериальных активов и материальных запасов	-61615
2.6	Выручка от реализации основных средств, нематериальных активов и материальных запасов	38311
2.7	Дивиденды полученные	331
2.8	Итого по разделу 2 (сумма строк с 2.1 по 2.7)	-13027

№ п/п	Наименование статей	Денежные потоки за отчетный период
3	ЧИСТЫЕ ДЕНЕЖНЫЕ СРЕДСТВА, ПОЛУЧЕННЫЕ ОТ / ИСПОЛЬЗОВАННЫЕ В ФИНАНСОВОЙ ДЕЯТЕЛЬНОСТИ	
3.1	Взносы акционеров (участников) в уставный капитал	76000
3.2	Приобретение собственных акций (долей), выкупленных у акционеров (участников)	0
3.3	Продажа собственных акций (долей), выкупленных у акционеров (участников)	0
3.4	Выплаченные дивиденды	-5107
3.5	Итого по разделу 3 (сумма строк с 3.1 по 3.4)	70893
4	ВЛИЯНИЕ ИЗМЕНЕНИЙ ОФИЦИАЛЬНЫХ КУРСОВ ИНОСТРАННЫХ ВАЛЮТ ПО ОТНОШЕНИЮ К РУБЛЮ, УСТАНОВЛЕННЫХ БАНКОМ РОССИИ, НА ДЕНЕЖНЫЕ СРЕДСТВА И ИХ ЭКВИВАЛЕНТЫ	0
5	ПРИРОСТ/ИСПОЛЬЗОВАНИЕ ДЕНЕЖНЫХ СРЕДСТВ И ИХ ЭКВИВАЛЕНТОВ	-439197
5.1	Денежные средства и их эквиваленты на начало отчетного года	707122
5.2	Денежные средства и их эквиваленты на конец отчетного года	267925

АУДИТОРСКОЕ ЗАКЛЮЧЕНИЕ

По мнению аудиторской организации ЗАО «Универс-Аудит», бухгалтерский баланс, отчет о прибылях и убытках, отчет о движении денежных средств, отчет об уровне достаточности капитала, величине резервов на покрытие сомнительных ссуд и иных активов, сведения об обязательных нормативах отражают достоверно во всех существенных отношениях финансовое положение кредитной организации АКЦИОНЕРНЫЙ КОММЕРЧЕСКИЙ КРЕДИТНО-СТРАХОВОЙ БАНК «КС БАНК» (открытое акционерное общество) по состоянию на 1 января 2009 года.

Наименование аудиторской фирмы: ЗАО «Универс-Аудит». Лицензия на осуществление аудиторской деятельности № Е 003311, выдана Министерством финансов Российской Федерации 17 января 2003 года на срок до 17 января 2008 года, продлена приказом Министерства финансов Российской Федерации от 24 января 2008 года № 19 на срок до 17 января 2013 года.

Фамилия, имя, отчество руководителя:
Лимаренко Дмитрий Николаевич

Фамилия, имя, отчество, должность лица, заверившего публикуемую отчетность:
Директор по методологии и качеству
Завьялова Нина Александровна
Документ подтверждающий полномочия лица:
Доверенность №31 от 14.03.2008

Данные лица, проводившего аудит (возглавлявшего проверку):
Фамилия, имя, отчество, должность:
Старший аудитор
Иванова Надежда Васильевна
Квалификационный аттестат №К008383.
Дата выдачи 12.11.2003.
Документ, подтверждающий полномочия лица, проводившего аудит (название, номер, дата):
Доверенность №21 от 05.02.2009

ДОПОЛНИТЕЛЬНЫЕ ОФИСЫ

Саранск, ул. Веселовского, 84А
Саранск, ул. Войнова, 17
Саранск, ул. Гожувская, 25А
Саранск, ул. Гожувская, 35А
Саранск, пер. Дачный, 9
Саранск, ул. Демократическая, 30
Саранск, ул. Коваленко, 23
Саранск, ул. Коммунистическая, 52
Саранск, пр. Ленина, 18
Саранск, пр. Ленина, 30А
Саранск, ул. М. Расковой, 17
Саранск, ул. Полежаева, 57
Саранск, ул. Полежаева, 120
Саранск, ул. Ульянова, 75А
Саранск, ул. Энгельса, 15/6
Саранск, ул. Ярославская, 16А

Атюрьево, ул. Кирова, 1
Атяшево, ул. Центральная, 18
Б.Елховка, ул. Фабричная, 21
Ельники, пл. 1 Мая
Зубова Поляна, ул. Советская, 2
Инсар, ул. Гагарина, 19
Ковылкино, ул. Советская, 7
Комсомольский, 1-ый Микрорайон, 12
Краснослободск, микрорайон 1, 1
Лямбиров, ул. Ленина, 61В
Ромоданово, ул. Полежаева, 21
Рузаевка, ул. Ленина, 26
Рузаевка, ул. Ленина, 51
Рузаевка, Новобазарный тупик, 18
Рузаевка, ОАО «Рузхиммаш»
Чамзинка, ул. Победы, 21

Пенза, ул. Кулакова, 2
Пенза, ул. Московская, 12
Пенза, ул. Терновского, 214

тел.(8342)75-51-23
тел.(8342)73-05-96
тел.(8342)55-53-20
тел.(8342)25-65-93
тел.(8342)47-26-83
тел.(8342)24-11-65
тел.(8342)73-51-23
тел.(8342)24-60-53
тел.(8342)24-99-29
тел.(8342)23-09-12
тел.(8342)35-22-70
тел.(8342)23-39-05
тел.(8342)23-01-31
тел.(8342)32-22-21
тел.(8342)32-03-82
тел.(8342)55-17-94

тел.(83454)2-20-96
тел.(83434)2-29-08
тел.(83441)2-12-20
тел.(83444)2-60-93
тел.(83458)2-22-50
тел.(83449)2-14-55
тел.(83453)2-05-41
тел.(83437)3-40-94
тел.(83443)2-30-60
тел.(83441)2-90-63
тел.(83438)2-32-01
тел.(83451)4-07-54
тел.(83451)4-07-66
тел.(83451)4-06-86
тел.(83451)2-01-21
тел.(83437)2-18-97

тел.(8412)68-21-33
тел.(8412)56-08-18
тел.(8412)20-09-80

ОПЕРАЦИОННЫЕ КАССЫ

Саранск, пр. 50 лет Октября, 2
Саранск, пр. Ленина, 4
Саранск, ул. Пролетарская, 92а,
Саранск, ул. Семашко, 10
Саранск, ул. Терешковой, 74
Саранск, ул. Титова, 5
Саранск, ул. Энергетическая, 12
Саранск, п. Луховка, ул. Октябрьская, 29
Саранск, п. Ялга, ул. Пионерская, 39

Рузаевка, бул. Горшкова, 9
Рузаевка, ул. Станиславского, 10
Рузаевка, ул. Титова, 5

Комсомольский, ул.Коммунистическая, 1

тел.(8342)35-08-82
тел.(8342)23-19-10
тел.(8342)24-63-59
тел.(8342)73-11-76
тел.(8342)47-91-68
тел.(8342)73-51-23
тел.(8342)29-42-67
тел.(8342)25-55-00
тел.(8342)25-38-37

тел.(83451)4-40-59
тел.(83451)4-02-79
тел.(83451)3-34-91

тел.(83437)3-40-01

ТЕЛЕФОНЫ УПРАВЛЕНИЙ И ОТДЕЛОВ

Приемная
Факс
Управление кредитования
Операционный отдел
Сектор открытия счетов
Валютный отдел
Отдел кассовых операций
Управление платежных систем и расчетов
Управление казначейских операций
Управление по работе с филиалами
Юридический отдел
Управление расчетов по платежам населения
Управление информационных технологий
Отдел организации бух. учета, отчетности и налогообложения
Управление маркетинга и работы с персоналом

тел.(8342)32-76-00
тел.(8342)23-28-00
тел.(8342)32-75-85
тел.(8342)24-20-45
тел.(8342)24-30-26
тел.(8342)32-75-70
тел.(8342)24-32-62
тел.(8342)23-00-50
тел.(8342)32-75-90
тел.(8342)23-40-05
тел.(8342)24-10-68
тел.(8342)23-00-44
тел.(8342)23-34-36
тел.(8342)23-27-21
тел.(8342)23-20-56

ИНФОРМАЦИЯ О БАНКЕ

Акционерный Коммерческий
Кредитно-Страховой Банк «КС БАНК»
(Открытое Акционерное Общество)

430005, Республика Мордовия,
г. Саранск, ул. Коммунистическая, д. 52

+7 (8342) 32-76-00

bank@ks-bank.ru
www.ks-bank.ru

Корреспондентский счет 30101810500000000749
в ГРКЦ Национального Банка Республики Мордовия
в г.Саранске
БИК 048952749
ОКПО 12925200
ОКВЭД 65.12 67.13.51 65.23.2 67.12.1
ОКАТО 89401364000

Лицензия ЦБ РФ №1752 от 19.07.2002г.

Лицензия на осуществление деятельности
по управлению ценными бумагами
№013-10193-001000 от 15.05.2007г.

Лицензия на осуществление брокерской деятельности
№013-09882-100000 от 30.01.2007г.

Лицензия на осуществление депозитарной деятельности
№ 013-10777-000100 от 27.11.2007г.